



发现 帮助 传播 汇聚
改变教育的力量

智慧树网-在线共享课程

教师端讲解

[http://doc.liv
course.com/thel
p/](http://doc.liv
course.com/thel
p/)

目录

01 登录认证

02 平台操作与课程运行

03 考核与成绩管理

04 课程事务处理

05 知到-教师版APP下载与使用

特别提醒：
智慧树手机端app, “教师圈”
正式更名为 “知到-教师版”
，
专为老师们设计的辅助教学和
课程管理工具！打造线上金课
和线上线下混合式金课的教学
利器！教学就用 “知到-教师
版” ！

注: 老用户正常升级即可！不
影响任何使用！



01登录

- 智慧树教师端账号由智慧树网根据学校提供的选课老师信息配置。
- 账号为**手机号**，初始密码为“**123456**”。
- Web与App的教师端账号是共享的，Web端的操作可在App上同步体现。

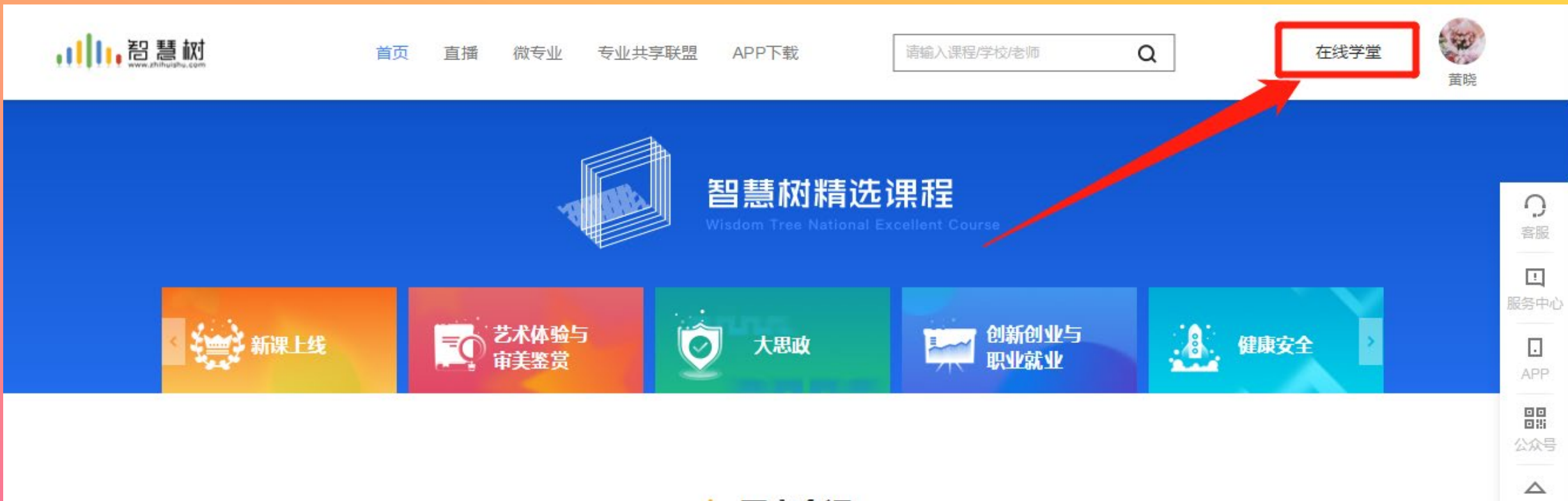
01登录

- 进入智慧树官网：
www.zhihuishu.com
- 点击登录，输入账号（**手机号**），初始密码（**123456**）



The screenshot shows the login interface of the Zhihuishu website. At the top, there is a logo consisting of seven vertical bars of different heights and colors (green, blue, yellow, green, blue, yellow, red) above the text '智慧树网'. Below the logo, there are two input fields: '手机号' (Mobile Number) and '学号' (Student ID). The '手机号' field is currently selected. Below these fields are two more input fields: '手机号或邮箱' (Mobile Number or Email) and '密码' (Password). A large green button labeled '登录' (Login) is positioned below the password field. Underneath the login button, there are three links: '记住我' (Remember Me) with a checkbox, '忘记密码' (Forgot Password), and '注册账号' (Register Account). At the bottom, there is a section titled '通过以下方式登录' (Login via the following methods) with three options: a WeChat icon, a QR code icon, and a button labeled '教师工号' (Teacher ID).

01登录



- 进入登录状态后，点击姓名左侧的“在线学堂”即可进入功能界面，**可以在教师端自由切换为学生端**

教学利器



专业资源库 HOT
与名师共创校本金课



智慧云库 NEW
你的个人专属题库、资源库



黄晓

老师晚上好~

1

运行中的课程/门

9


学生数/名

我的共享课

正在运行的课程 1 门

■ 昨日 ■ 前日

昨日学习人数:



昨日累计学习时长:



昨日新增问答互动:



[查看共享课 >](#)

群文件管理

进入 >

教学资料，实时分享

消息通知

2019.09.05

【小贴士】如何获得习惯分和互...

各位同学大家好，针对【问答】中大家一直在问的“如何获得习惯分及互动”

切换旧版

消息中心 30

客服

服务中心

APP

公众号

TOP

点击—**查看共享课**，即可进入课程管理界面

我的课程 + 新建课程 全新功能

运行中

THE LAW

大学生劳动就业法律问题解读

Why在智慧树开课

技术有支持, 平台有保障
教学要进步, moocs新趋势
建课很轻松, 只需要四步

新建课程

查看全部课程

全部通知 课程通知 系统通知

+ 发布通知

【小贴士】如何获得习惯分和互动分 —— APP端

各位同学大家好, 针对【问答】中大家一直在问的“如何获得习惯分及互动分”这样的问题, 今天就由聪明的智慧小熊给大家做一个分享, 篇幅可能较长, 但希望同学们可以花5-10分钟认真阅读。Tip: 本篇小贴士仅将上一篇“PC篇”中涉及到的功能位置修改为知[展开]

2019-09-05 来自: 智慧树

全新功能

翻转教学

智能时代, 你的移动教学空间

立即体验

我的见面课 (4) 更多

即将开始

录用通知书与三方...

2019-10-10 18:30-20:00
华东理工大学306
大学生劳动就业法律问...

即将开始

就业与创业法律风...

2019-10-24 18:30-20:00
华东理工大学306
大学生劳动就业法律问...

热门推荐

进入管理功能主页后, 点击-**学习进度**可以查看督促学生学习, 点击**作业考试**可以查看学生作业情况及批阅, 点击**见面课**可以查看学生完成情况, 点击**成绩管理**可查看导出学生成绩

02平台操作与课程运行

教学研
讨会

学生导
学课

在线学
习管理

作业查
看批阅

论坛
管理

见面课
管理

02-1 教学研讨会

- 登录智慧树教师端账号后，点击“直播”，即可观看教学研讨会直播视频，直播时间我们会提前告知老师。
- 教学研讨会由课程负责人讲解，主要对课程内容、教学计划、见面课设计、以及组织管理进行介绍。此外智慧树教学运行专员会对教学运行事务，平台操作事务进行讲解说明。
- 如无法准时观看直播，可以进行回看，点击“课程资料”可以看到直播回放的内容。



02-2 学生导学课

- 学生导学可参考“学生端操作手册”进行讲解。
- 介绍智慧树账号注册与登录方式。
- 督促学生及时登录智慧树平台参与课程学习。

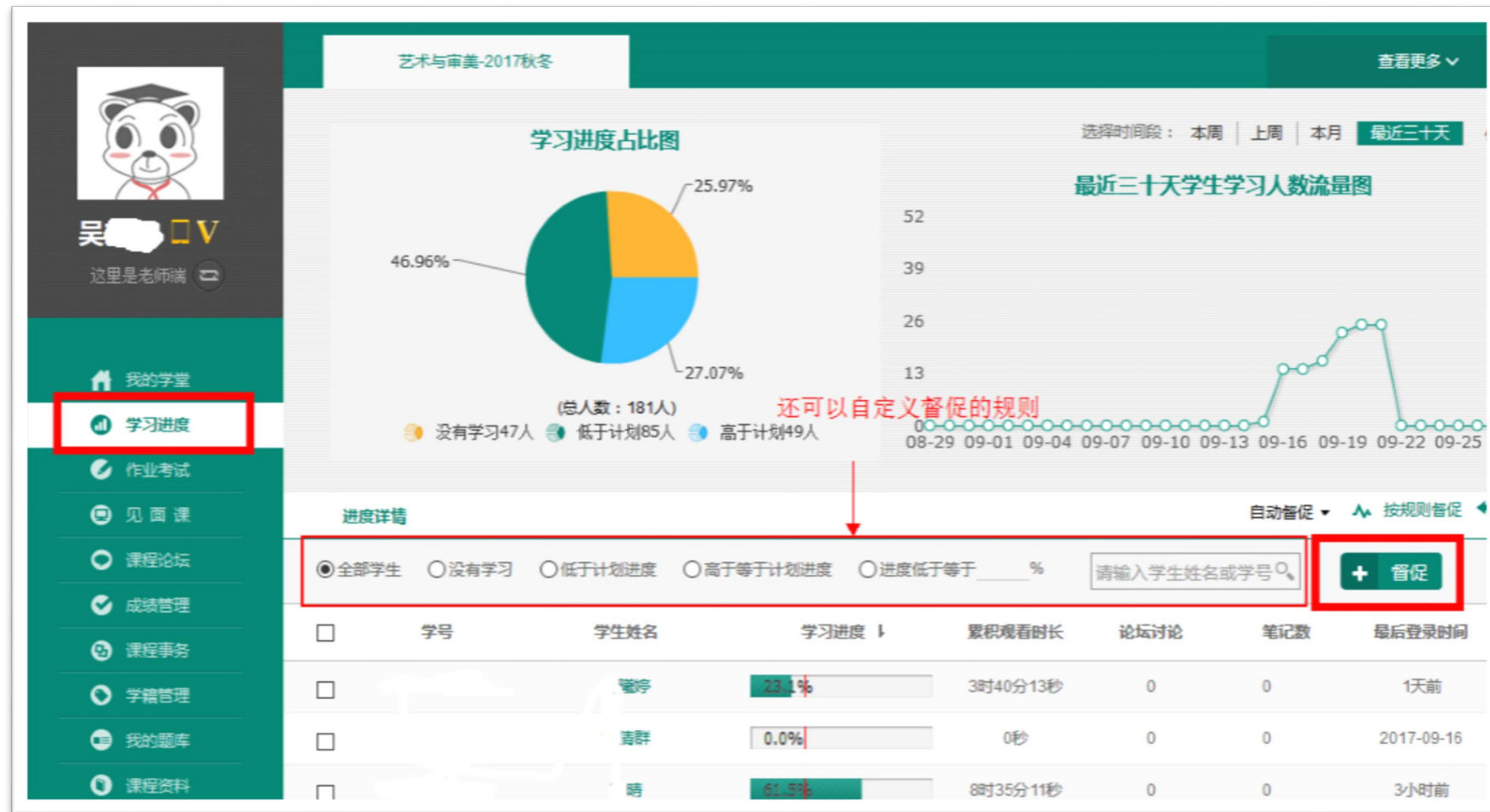
（注：智慧树课程非随学随考，考试时间会根据选课老师要求提前设置，学生的在线学习，章节测试，见面课学习需在考试开放前完成，考试开放后将不再记录进度计入成绩。）

- 讲解平台使用注意事项。
- 讲解成绩评定，考核标准。
- 建立课程交流群。



02-3 在线学习管理

- 老师可通过教师端“**学习进度**”栏目对学生的学习行为进行监督管理，对于进度落后的学生可通过该栏目的“**督促**”按钮发送督促信息，学生会在Web端、App端、邮件、短信收到相应学习督促通知。



02-4 作业查看批阅

- 通过“**作业考试**”栏目可查看本课程所有章节测试的完成情况。
- 如设置有主观题的课程可通过“**批阅**”按钮进行在线批阅。
- 点击“**试卷详情**”即可观看本章节测试具体题目。

The screenshot displays a course management interface for '艺术与审美-2017秋冬'. The left sidebar contains navigation options: '我的学堂', '学习进度', '作业考试' (highlighted with a red box), '见面课', '课程论坛', '成绩管理', '课程事务', and '学籍管理'. The main content area shows a '作业列表' (Assignment List) with a search bar for student names. Two exam entries are visible:

- 绪论测试**: 开始日期 2017-09-01 00:00:00, 截止日期 2017-11-30 23:59:59, 发布教师 叶朗, 未交数量 86, 题目数量 5, 卷面总分 100. A red box highlights the '批阅' (Review) and '试卷详情' (Exam Details) buttons.
- 第一章测试**: 开始日期 2017-09-01 00:00:00, 截止日期 2017-11-30 23:59:59, 发布教师 叶朗, 未交数量 118, 题目数量 10, 卷面总分 100. The '批阅' and '试卷详情' buttons are also visible.

Each exam entry includes a progress indicator showing 100% completion with '已交/已阅: 95/95' for the first and '已交/已阅: 63/63' for the second.

02-5 论坛管理

- 可通过“**课程论坛**”栏目参与论坛互动。
- 点击右上角“**我的班级**”即可进入本班级所讨论的论题。老师可在这里与本班的同学进行互动交流，发表论题，让同学们参与讨论。

艺术与审美-2017秋冬 查看更多

话题广场 **我的班级[1]**

牛人榜 如何成为牛人?

讨论版块	+ 发帖	活跃讨论
精彩内容分享 [总帖/新帖: 4/4] 这里汇聚了同学们的精彩讨论, 供同学们在学习中参考。	公共版块	【微互动1】 发布于(20小时前)
章节讨论 [总帖/新帖: 38/38] 本版块要求师生的讨论具体章, 缩小讨论范围让细节更加立体。	公共版块	请阐述中国美学关于“万物之生意最可观”的命题所包含的生态意识。发布于(2017/04/21 14:33:15)
在线客服 [总帖/新帖: 7841/7841] 我们是智慧树在线客服团队, 如果你有关于系统问题或对智慧树有什么好的...	公共版块	现代礼仪第三次微互动发布于(2016/11/27 12:30:24)
[海南大学土木建筑工程学院班]自由讨论区 创建时间:2017/06/20 版块所属:海南大学土木建筑工程学院班	班内版块	

02-6 见面课管理

- 通过“**见面课**”栏目可查看本课程所有见面课时间。
- 老师可对见面课**考勤/成绩**调整。
- 老师如不安排见面课线下带学的话，可将这部分设置为**学生自行观看**。学生可通过App或者Web端观看直播或者回看直播。**系统会自动记录学生观看进度和成绩。**

The screenshot displays the '见面课' (Live Class) management interface. The top bar shows the course name '艺术与审美-2017秋冬' and a '查看更多' (View More) dropdown. The main content area lists three live classes:

- 艺术美的若干问题** (已结束) - 主讲人: 王一川, 课程类型: 直播互动课, 时间: 2017-09-14 18:30-2017-09-14 20:30. The '考勤/成绩' icon is highlighted with a red box.
- 古琴音乐的欣赏与阐释** (即将开始) - 主讲人: 吴文光, 课程类型: 直播互动课, 时间: 2017-09-28 18:30-2017-09-28 20:30.
- 20世纪初第一代旅法艺术家的中西碰撞** (即将开始) - 主讲人: 崔保仲, 课程类型: 直播互动课, 时间: 2017-10-12 18:30-2017-10-12 20:30.

The sidebar on the left includes navigation options: '我的学堂', '学习进度', '作业考试', '见面课' (highlighted with a red box), and '课程论坛'. The top bar also includes a '查看更多' (View More) dropdown.

03考核与成绩管理

- 一、期末考核
- 二、成绩管理与导出

03-1 期末考核

- 智慧树课程期末考试需在规定时间内完成，本学期的期末考试时间为()考试时间可根据学校选课老师要求进行适当调整，需提前**15个工作日**告知，且只能修改一次。
- 点击“**作业考试**”栏目，下拉至最后即为考试试卷。
- 如课程有主观题，需要老师点击“**批阅**”在线批改。若为客观题，则系统会自动阅卷。

作业列表

请输入学生姓名或学

吴 [头像] [V]
这里是老师端

我的学堂
学习进度
作业考试

绪论测试

开始日期	2017-09-01 00:00:00	截止日期	2017-11-30 23:59:59
发布教师	叶朗	题目数量	5
未交数量	86	卷面总分	100

已交/已阅: 95/95

批阅 试卷详情 修改记录

第一章测试

期末考试 **考试**

开始日期	2017-12-01 00:00:00	截止日期	2017-12-10 23:59:59 ^{90分钟}
发布教师	叶朗	题目数量	50
未交数量	181	考试状态	未开始
卷面总分	100		

已交/已阅: 0/0

批阅 试卷详情 修改记录

03-2 成绩管理与导出

➤ 通过“**成绩管理**”栏目，
点击“**成绩规则**”可查看
该课程成绩比例。

The screenshot shows the 'Grade Management' sidebar on the left with '成绩管理' (Grade Management) selected. The main content area displays a table of course information. The '成绩规则' (Grade Rules) button is highlighted with a red box. The table has columns for '班级名称' (Class Name), '辅导老师' (Tutor), '学生总数' (Total Students), '学习进度' (Learning Progress), '章测试' (Chapter Test), '见面课' (Face-to-face Class), '期末考试' (Final Exam), '论坛得分' (Forum Score), '最终' (Final), '状态' (Status), and '操作' (Action).

<input type="checkbox"/> 班级名称	辅导老师	学生总数	学习进度	章测试	见面课	期末考试	论坛得分	最终	状态	操作
<input type="checkbox"/> 华南师范大学艺术...	吴文星...	181	---	---	---	---	---	---	未发布	查看

➤ 通过“**成绩管理**”栏目，
点击“**班级名称**”可查看
每个学生的详细得分情况，
并可通过“**导出成绩**”按钮，
导出课程成绩。

The screenshot shows the 'Grade Management' sidebar on the left with '成绩管理' (Grade Management) selected. The main content area displays a table of student performance. The '导出表格' (Export Table) button is highlighted with a red box. A red arrow points to the '12 [编辑]' (12 [Edit]) button in the 'Final' column, with the text '考试结束后两天内可手动编辑成绩' (Manual editing of scores is possible within two days after the exam ends). The table has columns for '学号' (Student ID), '学生姓名' (Student Name), '学习进度' (Learning Progress), '章测试' (Chapter Test), '见面课' (Face-to-face Class), '期末考试' (Final Exam), '论坛得分' (Forum Score), and '最终' (Final).

学号	学生姓名	学习进度	章测试	见面课	期末考试	论坛得分	最终
2011010101	陈	6	1	5	0	0	12 [编辑]
2011010102	刘倩	0	0	5	0	0	5 [编辑]
2011010103	黄	15	9	5	0	0	29 [编辑]
2011010104	张	0	0	5	0	0	5 [编辑]
2011010105	李	8	6	5	0	0	19 [编辑]

04 课程事务处理

04 课程事务处理

➤ 选课老师可通过“**课程事务**”栏目对学生提交的作业重做等事务进行审核批准。选定学生，点击“**同意**”即可完成本次审批。

The screenshot displays a web interface for course management. On the left is a sidebar with a teacher's profile (吴老师) and navigation icons for '我的学堂', '学习进度', '作业考试', '见面课', '课程论坛', '成绩管理', and '课程事务' (highlighted with a red box). The main area shows a table of requests for the course '艺术与审美-2017秋冬'. The table has columns for '学生姓名', '所属学校', '所属班级', '事务类型', '申请原因', '事务详情', '申请时间', and '操作'. The '操作' column shows '老师已同意' for all listed requests. At the top right of the table area, there are buttons for '批量拒绝' (highlighted with a red box) and '批量同意' (highlighted with a red box).

学生姓名	所属学校	所属班级	事务类型	申请原因	事务详情	申请时间	操作
陈... 陈... 陈...	华南师范大学	华南师范大学艺...	作业重做	希望重做	绪论	2017-09-28	老师已同意
林... 林... 林...	华南师范大学	华南师范大学艺...	作业重做	申请重做	绪论单元测试	2017-09-28	老师已同意
林... 林... 林...	华南师范大学	华南师范大学艺...	作业重做	申请重做	绪论单元测试	2017-09-28	老师已同意
胡... 胡... 胡...	华南师范大学	华南师范大学艺...	作业重做	分数较低, 望重...	第一章测试	2017-09-28	老师已同意
胡... 胡... 胡...	华南师范大学	华南师范大学艺...	作业重做	分数较低, 希望...	第一章测试	2017-09-28	老师已同意
宋... 宋... 宋...	华南师范大学	华南师范大学艺...	作业重做	按错了	第三章测试	2017-09-27	老师已同意
何... 何... 何...	华南师范大学	华南师范大学艺...	作业重做	对自己的成绩不...	绪论	2017-09-27	老师已同意
何... 何... 何...	华南师范大学	华南师范大学艺...	作业重做	客观题申请重做	第七章单元测试	2017-09-27	老师已同意
何... 何... 何...	华南师范大学	华南师范大学艺...	作业重做	申请重做	绪论单元测试	2017-09-27	老师已同意
何... 何... 何...	华南师范大学	华南师范大学艺...	作业重做	申请重做	第二章单元测试	2017-09-27	老师已同意

05知到-教师版APP 下载与使用



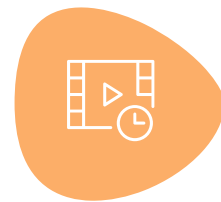
登录



教学管理



建课



发现与直播

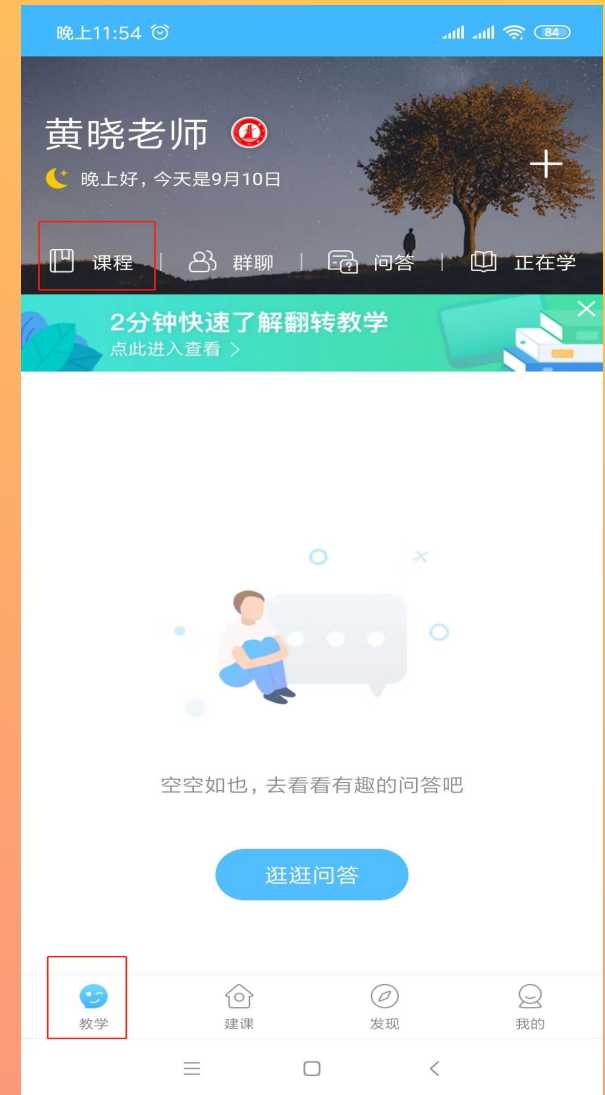
知到-教师版二维码下载



知到 - 教师版下载

05-1 知到-教师版 登录

- 下载智慧树教师端APP后，进入登录页。
- 输入手机号+密码（123456）登录即可进入教师端界面。



05-2 教学管理

- 点击“**教学**” - “**课程**”中可查看目前学生的人数、学习进度、批阅主观题试卷、事务处理、见面课管理、论坛参与、观看教程。
- 所有数据均与Web端同步。



05-2 教学管理

- 点击**人数**进去，可查询学生学习进度更具体的数据。
- 点击“**查看详情**”可查看每位学生的学习进度情况，低于学习进度的可进行**督促**。



华南师范大学艺术与审美1班

批量督促

请输入搜索的学生

未学习	低于计划	高于计划	全部
邱...	0%	↓	督促
黄...	0%	↓	督促
刘...	0%	↓	督促
岳...	0%	↓	督促
刘...	0%	↓	督促
丁...	0%	↓	督促
林...	0%	↓	督促
梁...	0%	↓	督促

05-3 建课

➤ 点击“建课”可查看建课的具体内容。



05-4 发现

- 点击“发现”栏目课观看智慧树最新推出的直播内容，以及会议内容。



客户服务

- 有任何疑问可咨询智慧树平台首页在线客服。
- 也可拨打免费客服热线：
400-829-3579。
- 更多平台使用操作说明请点击图中红色框所示客户服务中心。观看学生/教师操作说明。



课程深处有情怀

请假审批 (Web端)

通过上述步骤进入到该页面，点击事务处理会出现相对应界面处理学生请假事宜



请假审批 (Web端)

点击课程事务，
右侧便是学生请假
情况（此图课程尚
未开始）

The screenshot shows a web application interface for course management. On the left is a dark sidebar with a navigation menu. The main content area is white with a green header and a table for leave requests.

Header: [B171101B]创新工程实践-2018... 查看更多

Navigation Menu (Left Sidebar):

- 我的学堂
- 学习进度
- 作业考试
- 见面课
- 课程论坛
- 成绩管理
- 课程事务** (Selected)
- 学籍管理
- 我的题库

Table:

学生姓名	所属学校	所属班级	事务类型	申请原因	事务详情	申请时间	操作
 暂无数据~							

Buttons: 设置处理规则, 批量拒绝, 批量同意



发现 帮助 传播 汇聚
改变教育的力量